



Li pigments
for permanent
cosmetics

Колористика пигментов
Aqua & Velvet

Для профессионального использования





&



Таблица Определения Цветов[©] (ТОЦ)



ULTRA[®]

Официальный дистрибьютор

Authorized Distributor: Ultra LLC

Contact Person: Elena Osipova

Address: 21 Avtozavodskaya,
Moscow
Russia, 115280

Email: ultratattooshop@rambler.ru

Website: www.ultratattoo.ru

Telephone: +7(499) 557-04-49



Aqua[™] & Velvet[™] are products of LI Pigments[™]

LI Pigments

Telephone: (201) 871-7388

Fax: (201) 871-4942. E-Mail: CustomerService@lipigments.com



















Цвет	Температура/ Интенсивность	Основа	Предлагаемая сфера применения:
ТРАДИЦИОННЫЕ ПОДВОДКИ ДЛЯ ВЕК (от светлого к темному)			
Charcoal  Чаркоул (119)	Прохладный -3 Интенсивность 3	Черный/Белый неорганический	Насыщенный темно-серый цвет. Прекрасно подходит для легкого подчеркивания. Является прекрасным вариантом для очертания контура ресниц у мужчин. Великолепно смотрится с голубыми или серыми глазами. Добавьте Опух для затемнения. Добавьте Тауре для мягкого графитового ттенка.
Steel Gray  Стил Грэй (122)	Прохладный -3 Интенсивность 3	Серый/черный/ коричневый неорганический	Бархатный графитово-коричневый цвет, хорошо проникает в кожу.
Ebony Brown  Эбони Браун (104) Рекомендовано!	Прохладный - 2 Интенсивность 2	Черно- Коричневый Содержит не- большое количе- ство красного, что делает его менее прохладным, чем Black Magic неор- ганический	Подводка для глаз насыщенного темно-шоколадного цвета. На прохладной коже может быть почти черная. Подходит для типов кожи I—V по Фитцпатрику и для глаз любого цвета. Может использоваться для нанесения бровей для типа кожи IV по Фитцпатрику. Добавить Black Magic или Опух для затемнения
Black Magic  Блэк Мэджик (103) Рекомендовано!!	Прохладный - 1 Интенсивность 1	Коричневый/ черный неорганический	Красивая ЧЕРНАЯ подводка для глаз с коричневым оттенком подходит для типов кожи I—V по Фитцпатрику и для глаз любого цвета. Добавить Опух чтобы затемнить. Смешать с Halo Khaki или Halo Forest (1:3) для акцента на ореховые или зеленые глаза.
Опух  Оникс (102) Рекомендовано!	Прохладный - 1 Интенсивность 1	Черный неорганический	Красивая насыщенная черная подводка для глаз. Подходит для всех типов кожи по Фитцпатрику. На холодной коже может иметь серый оттенок
Ultra Black  Ультра-блэк (109)	Прохладный - 1 Интенсивность 1	Черный органический и неорганический	Приготовленная в лабораторных условиях смесь, в состав которой входит углеродная сажа и оксид железа. Используется для нанесения по контуру ресниц верхнего века и внешнему кантусу. Только для опытных специалистов, возможно подплатие пигмента. Для клиента с очень холодной кожей рекомендуется добавить каплю UN-Gray или Caribbean Mod.








Таблица Определения Цветов[©] (ТОЦ)

Официальный дистрибьютор

Цвет	Температура/ Интенсивность	Основа	Предлагаемая сфера применения:
Midnight Black  Миднайт блэк (115)	Прохладный - 1 Интенсивность 1	Черный органический	Насыщенная черная подводка для межресничного пространства на углеродной основе. Только для опытных специалистов, возможно подпытие пигмента. Усиленный ЧЕРНЫЙ цвет придаст выразительный вид любому цвету глаз. Для клиента с очень холодной кожей рекомендуется добавить каплю UN-Gray или Caribbean Mod.
МОДНЫЕ ПОДВОДКИ ДЛЯ ВЕК (от светлого к темному)			
Highliner  Хайлайнер (420)	Прохладный -2 Интенсивность 6	Бледно-розовый/белый неорганический	Легкий, почти белый цвет, с небольшим розовым подтоном. Используется только в качестве «французской подводки для глаз» поверх черной стрелки. Использовать с осторожностью!
Ocean Blue  Оушен Блю (803)	Прохладный - 4 Интенсивность 2	Синий органический и неорганический	Модная синяя Подводка для глаз. Имеет довольно насыщенный цвет, предпочтительно использовать в сочетании с другими цветами. Смесь с Джейд (Jade) дает сине-зеленый цвет. Смесь с Тоуп (Тауре) дает приглушенный, мягкий оттенок, с Чаркоул (Charcoal) дает синева-то-серый дымчатый эффект. Замечательно подходит для людей с зелеными и синими глазами, а также может использоваться в качестве подводки поверх черного контура для глаз.
Jade  Джейд (703)	Прохладный - 2 Интенсивность 1	Зелено-синий неорганический	Очень красивая Изумрудная подводка для глаз. Чаще всего наносится над черной стрелкой. Смесь с Тоуп (Тауре) дает цвет полыни, с Чаркоул (Charcoal) дает дымчатый эффект. Для затемнения использовать Ebony Brown или Black Magic. Для зеленых и голубых глаз
Smoky Marine  Смоки Марин (827)	Прохладный	Фиолетовый/голубой Неорганический	Модная голубая подводка с дымчатым оттенком.
Sapphire  Сапфир (814)	Прохладный - 3 Интенсивность 3	Синий, с небольшим количеством фиолетового. органический и неорганический	Глубокая синяя модная подводка с тонким фиолетовым подтоном. Используется поверх черной стрелки для акцентирования линии глаз, особенно подходит людям с карими или голубыми глазами. Для теневой растушевки разбавьте Soft FX

Цвет	Температура / Интенсивность	Основа	Предлагаемая сфера применения:
Amethyst  Аметист (825)	Прохладный	Фиолетовый / Голубой Органический и неорганический	Глубокий баклажаново-фиолетовый оттенок для подводки глаз. Это прекрасный цвет, хорошо смотрится в сочетании с темными глазами.
Rich Velvet  Рич Велвет (802)	Прохладный -3 Интенсивность 2	Фиолетовый / черный органический и неорганический	Подводка для глаз глубокого темно-фиолетового цвета. Придает тонкий фиолетовый оттенок. Красивый цвет, чудесно подчеркивающий темные глаза, для типов кожи I—IV по Фитцпатрику.
ПОДВОДКИ ДЛЯ ГЛАЗ Halo (Хало)... Готовые составы для контура глаз, придающие эффект легкой растушевки.			После нанесения на веки подводки в виде четких линий, нанесите Хало непосредственно над подводкой для глаз эффекта легкой растушевки.
Halo Khaki  Хало Хаки (725)	Прохладный -1 Интенсивность 4	Зелено / желтый Нейтральный неорганический	Используется поверх черного или коричневого контура на верхнем веке. Для типов кожи I—V по Фитцпатрику. Замечательно смотрится с карими и зелеными глазами. Капля пигмента Блэк Мэджик (Black Magic) придаст глубину.
Halo Taupe  Хало Тоуп (272)	Прохладный -1 Интенсивность 4	Прохладный желтый / зеленый неорганический	Используется над черной или коричневой подводкой верхнего века. Для типов кожи I—III по Фитцпатрику. Подходит для любого цвета глаз. Капля пигмента Чаркоул (Charcoal) придаст глубины и сделает его более «дымчатым».
Halo Denim  Хало Деним (120)	Прохладный -1 Интенсивность 4	Голубой / зеленый органический и неорганический	Используется поверх черной или коричневой подводки верхнего века. Для типов кожи I—IV по Фитцпатрику. Красиво смотрится с голубыми или серыми глазами. Капля Уошен Блю (Ocean Blue) придаст глубину синему цвету, а капля Эбони Браун (Ebony Brown) сделает его темнее.
Halo Forest  Хало Форест (724)	Прохладный -1 Интенсивность 4	Зеленый неорганический	Используется поверх черной или коричневой подводки верхнего века. Для типов кожи I—V по Фитцпатрику. Замечательно смотрится с карими и зелеными глазами. Капля пигмента Блэк Мэджик (Black Magic) придаст глубину.

Цвет	Температура/ Интенсивность	Основа	Предлагаемая сфера применения:
Halo Brown  Хало Браун (271)	Теплый Интенсивность 4	Теплый желтый/ оранжевый Органический и неорганический	Используется над черной или коричневой подводкой верхнего века Для типов кожи I—V по Фитцпатрику. Подходит для любого цвета глаз. Капля пигмента Блэк Мэджик (Black Magic) придаст глубину.
ПИГМЕНТЫ ДЛЯ БРОВЕЙ			
ОТ СЛЕГКА ПРОХЛАДНЫХ ДО ОЧЕНЬ ХОЛОДНЫХ СВЕТЛЫХ И КОРИЧНЕВЫХ ОТТЕНКОВ ДЛЯ БРОВЕЙ (от светлого к темному)			
Sahara  Сахара (266)	Прохладный -2 Интенсивность 1+	Прохладный желто/зеленый неорганический и органический	Очень светлый оттенок для блондинок. Подходит для типов кожи I и II по Фитцпатрику. Используется для осветления других русых и умеренно-коричневых оттенков. Добавить Breve для затемнения. Добавить Auburn или Autumn Gold для популярного оттенка волос Strawberry Blond.
Breve  Брев (261) Темнее, и немного теплее чем Sahara	Прохладный -1 Интенсивность 2	Теплый желтый/ зеленый/ неорганический и органический	Хорошо сбалансированный мягкий золотисто-русый цвет для типов кожи I—III по Фитцпатрику. Пигмент Брев (Breve) имеет более золотистый оттенок, чем Крем Латте (Creme Latte). Осветлить с Sahara или Lighten UP. Затемнить с Cappuccino, Hazelnut или Mochaccino. Дополнительно утеплить с Grey Vanish, 24 Carat Mod, Autumn Gold или Blonde. Любимые комбинации: Breve+Autumn Gold, Breve+Hazelnut, Breve+Pecan или Taupe, Breve+Crème Latte
Creme Latte  Крем Латте (262) Очень рекомендован! Прохладнее и немного темнее, чем Breve	Прохладный -2 Интенсивность 2+	Нейтральный желтый/зеленый неорганический и органический	Хорошо сбалансированный русый цвет для бровей от нейтрального до холодного оттенка для типов кожи I—III по Фитцпатрику. Один из более популярных и универсальных цветов в Америке. Осветлить с Sahara или Lighten UP. Затемнить с Cappuccino, Hazelnut или Mochaccino. Дополнительно утеплить с Grey Vanish, 24 Carat Mod, Autumn Gold или Blonde. Любимые комбинации: Crème Latte+Breve, Crème Latte+Hazelnut и Crème Latte+Olive Mod.
Latte  Латте (235) Слегка темнее, чем Crème Latte	Интенсивность 3 Прохладный -2	Прохладный желтый/зеленый органический и неорганический	Хорошо сбалансированный умеренно-русый цвет бровей для типов кожи I—III по Фитцпатрику. Для Фитцпатрика I—IV. Осветлить с Sahara, Breve или Lighten UP. Затемнить с Cappuccino, Hazelnut или Mochaccino. Дополнительно утеплить с Grey Vanish , 24 Carat Mod, Autumn Gold или Blonde. Любимые комбинации: Latte+Hazelnut, Latte+Cappuccino










Цвет	Температура/ Интенсивность	Основа	Предлагаемая сфера применения:
Сарруцино  Капучино (212) Темнее, чем Latte	Прохладный -2 Интенсивность 3+	Прохладный желтый/ зеленый неорганический	Хорошо сбалансированный умеренно-коричневый цвет для бровей, немного прохладней, чем Хейзелнат (Hazelnut). Для типов кожи III—IV по Фитцпатрику. Осветлить с помощью Sahara, Breve, Crème Latte или Lighten Up! Затемнить с Cocoa, Navajo Brown или Mochaccino. Дополнительно утеплить с Grey Vanish, 24 Carat Mod, Autumn Gold или Blonde. Любимые комбинации: Cappuccino+Latte, Cappuccino+Mochaccino.
Chocolate Truffle  Чоклит Траффл (232)	Прохладный -3 Интенсивность 5	Желтый/ зеленый органический и неорганический	Темно-русый. Используется для получения темно-русых бровей. Для утепления добавить UN Gray.
Мочаццино  Мокачино (290) Темнее, чем Hazelnut, светлее, чем Cocoa	Прохладный -2 Интенсивность 3+	Нейтральный желтый/зеленый неорганический	Хорошо сбалансированный насыщенно-коричневый цвет для бровей, для III—V Фитцпатрика. Осветлить с Crème Latte, Latte, Сарруцино или Lighten UP. Затемнить с Cocoa, Dark Toffee или Navajo Brown. Дополнительно утеплить с Grey Vanish, 24 Carat Mod, Autumn Gold или Blonde. Любимые комбинации: Mochaccino+Autumn Gold, Mochaccino+Cocoa.
Сосоа  Кокоа (204) Темнее, чем Mochaccino	Прохладный -3 Интенсивность 4	Прохладный желтый/ зеленый неорганический	От умеренного до темного элегантного коричневого цвета бровей для типов кожи III—V по Фитцпатрику. Осветлить с Crème Latte, Сарруцино, Latte или Lighten UP. Затемнить с Cocoa, Dark Toffee или Navajo Brown. Дополнительно утеплить с Grey Vanish, 24 Carat Mod, Autumn Gold или Blonde. Любимые комбинации: Cocoa+Autumn Gold (абсолютно-ошеломляющая комбинация), Cocoa+Hazelnut, Cocoa+Blonde.
Licorice  Ликорис	Прохладный	Желтый/ зеленый неорганический	Настоящий горький шоколад. На прохладном типе кожи может дать серый оттенок.








Таблица Определения Цветов[©] (ТОЦ)






Официальный дистрибьютор






Цвет	Температура/ Интенсивность	Основа	Предлагаемая сфера применения:
<p>Dark Toffee</p>  <p>Дарк Тоффи (203-1) Темнее, чем Сосоа</p>	<p>Прохладный -4 Интенсивность 4+</p>	<p>Черный/ коричневый Содержит небольшое количество желтого/оранжевого, что делает его менее холодным, чем Navajo Brown органический и неорганический</p>	<p>Богатый темно-коричневый цвет, с теплым добавлением. Используется самостоятельно на Фицпатрике III—VI (можно добавить UN Gray на холодном типе кожи). Осветлить с Cappuccino, Hazelnut или Mochaccino. Затемнить с Navajo Brown, Espresso или Ebony Brown.</p> <p>Для утепления добавьте UN Gray, Grey Vanish или Autumn Gold.</p> <p>Любимые комбинации: прекрасные оттенки получаются, если добавить Autumn Gold, Sandalwood, Cappuccino и Hazelnut.</p>
<p>Navajo Brown</p>  <p>Наваджо Браун (295)</p> <p>Очень рекомендован!</p> <p>Темнее и прохладнее, чем Dark Toffee</p>	<p>Прохладный -5 Интенсивность 5</p>	<p>Прохладный желтый/ Зеленый Содержит небольшое количество красного, что делает этот цвет менее прохладным, чем Espresso неорганический</p>	<p>Красивые темно-коричневые брови для типов кожи III—IV по Фитцпатрику. Осветлить с Cappuccino, Hazelnut, Mochaccino или Lighten UP! Затемнить Espresso или Ebony Brown. Дополнительно утеплить с Grey Vanish, 24 Carat Mod, Autumn Gold или Blonde.</p> <p>Любимая комбинация: Navajo Brown+Autumn Gold</p>
<p>Espresso</p>  <p>Эспрессо (203)</p> <p>Прохладнее, чем Navajo Brown</p>	<p>Прохладный -5 Интенсивность 5+</p>	<p>Черный/ Коричневый неорганический</p>	<p>Темно-коричневый пигмент с графитовым оттенком. Темно-серо-коричневый, не содержащий теплых добавок. Прекрасно смотрится на типах кожи V и VI по Фитцпатрику. Прекрасный пигмент для самостоятельного использования на коже азиатского типа. Смешать с Hazelnut, что бы избежать слишком холодного оттенка. На некоторых типах кожи может смотреться, как черный. Осветлить с Cappuccino или Hazelnut. Затемнить с Ebony Brown. Для утепления добавить UN Gray или Autumn Gold.</p> <p>Любимые комбинации: добавляется к Mochaccino, Hazelnut и Сосоа для их затемнения.</p>

Цвет	Температура/ Интенсивность	Основа	Предлагаемая сфера применения:
<p>Ebony Brown</p>  <p>Эбони Браун (104) Очень рекомендован! Прохладнее и темнее, чем Espresso</p>	<p>Прохладный -6 Интенсивность 6</p>	<p>Коричневый/ Черный Содержит небольшое количество красного, что делает его менее прохладным, чем Black Magic неорганический</p>	<p>Очень темный черно-коричневый оттенок. На типах кожи V—VI по Фицпатрику смотрится богатым черным. Добавить Black Magic, если кожа слишком темная. неорганический неорганический Чтобы избежать чрезмерно холодного оттенка добавьте UN Gray, Grey Vanish или Autumn Gold. Так же может использоваться для получения прекрасной шоколадной стрелки. Любимые комбинации: Ebony Brown+Hazelnut, Ebony Brown+Sandalwood.</p>
<p>ПЕПЕЛЬНО-РУСЫЕ/СЕРЫЕ ОТТЕНКИ ДЛЯ БРОВЕЙ (от светлого к темному)</p>			
<p>Ресан</p>  <p>Пекан (210-1) Светлее, чем Тауре</p>	<p>Прохладный -2 Интенсивность 3</p>	<p>Нейтральный желтый/зеленый неорганический</p>	<p>Светлый пепельно-русый оттенок для Фицпатрика I—III. Этот цвет подходит для блондинок, светло-русых или седоволосых, кто желает получить светлый пепельно-русый оттенок. Осветлить Sahara или Lighten UP Затемнить добавив одну каплю Taupe, Eskimo Gray или Charcoal. Выберите другой цвет, если нужен более теплый результат. Внимание: если кожа имеет красноватый или розоватый оттенок, то этот цвет может проявиться более серым. Любимые комбинации: смешать с Breve или Crème Latte, что бы добиться светло-пепельного блонда.</p>
<p>Тауре</p>  <p>Тоуп (224) Очень рекомендован! Темнее и прохладнее, чем Ресан</p>	<p>Прохладный -3 Интенсивность 3+</p>	<p>Прохладный желтый/зеленый неорганический</p>	<p>Самый популярный пепельно-русый оттенок. Этот цвет прекрасно используется в чистом виде на умеренно-прохладном типе кожи. Для Фицпатрика I—III. Этот цвет подходит для тех, кто хочет средний пепельно-русый цвет. Осветлить Sahara или Lighten UP Затемнить добавив одну каплю Taupe, Eskimo Gray или Charcoal. Выберите другой цвет, если нужен более теплый результат. Внимание: если кожа имеет красноватый или розоватый оттенок, то этот цвет может проявиться более серым. Любимые комбинации: хорошо смешивается с Hazelnut, Cappuccino, Sahara, Breve и Crème Latte.</p>
<p>Eskimo Gray</p>  <p>Эскиммо Грей (106) Темнее и прохладнее, чем Тауре</p>	<p>Прохладный -4 Интенсивность 4</p>	<p>Черный/ Белый неорганический</p>	<p>Идеальный цвет бровей для пожилых женщин с волосами с проседью, которые привыкли пользоваться серо-коричневым карандашом. Может быть осветлен с помощью пигмента Тоуп (Тауре). При нанесении впервые следует соблюдать осторожность: может потемнеть при заживлении. Если использовать на румянном типе кожи (красноватой или розоватой) рекомендуется добавить Grey Vanish, 24 Carat Mod, что бы предотвратить слишком холодный оттенок. Осветлить с Resan, Taupe или Lighten UP. Затемнить с Charcoal.</p>

Цвет	Температура/ Интенсивность	Основа	Предлагаемая сфера применения:
НЕЙТРАЛЬНЫЕ ОТТЕНКИ ДЛЯ БРОВЕЙ (от светлого к темному)			
Sandalwood  Сандалвуд (260) Немного светлее, чем Hazelnut	Нейтральный 0 Интенсивность 3	Нейтральный желтый/зеленый органический и неорганический	Средний коричневый, прекрасно подходит для светло-русого типа. Рекомендован для Фицпатрика III—V Осветлить с Breve или Lighten UP Затемнить с Cocoa, Dark Toffee или Ebony Brown (одну каплю) Любимые комбинации: для рыжих добавить Auburn, добавить Olive Mod или Espresso, что бы сделать цвет холоднее.
Hazelnut  Хейзелнат (236) Очень рекомендован!	Нейтральный - 0 Интенсивность 3	Нейтральный желтый/ Зеленый Содержит небольшое количество красного. неорганический	Отдельный хорошо сбалансированный универсальный средний коричневый цвет для бровей, немного теплее, чем Sandalwood, но без явного теплого оттенка. Для Фицпатрика III—V. Один из самых популярных самостоятельных оттенков для бровей. Осветлить с помощью Sahara, Breve, Crème Latte или Lighten Up! Затемнить с Cocoa, Navajo Brown или Ebony Brown (одну каплю). Дополнительно утеплить с Grey Vanish, 24 Carat Mod, Autumn Gold или Blonde. Любимые комбинации: добавить Auburn для темно-рыжего оттенка. Добавить Olive Mod или Espresso для более прохладного оттенка.
ТЕПЛЫЕ ОТТЕНКИ ДЛЯ БРОВЕЙ (от светлого к темному)			
Blonde  Блонд (259) Более светлый и менее теплый, чем Autumn Gold	Теплый +2 Интенсивность 3	Теплый желтый/ оранжевый неорганический и органический	Достаточно матовый солнечно-теплый русый цвет. Осветлить с помощью Sahara, Breve, Crème Latte или Lighten Up! Хорошо подходит для Фицпатрика I и IV. Слегка затемнить Hazelnut или Autumn Gold Красивый и разносторонний цвет, который быстро станет Вашим любимым. Любимые комбинации: Blonde+Hazelnut, Blonde+Cocoa, Blonde+Navajo Brown.
Autumn Gold  Отем Голд (234) Просто необходим! Темнее и теплее, чем Blonde	Теплый +3 Интенсивность 3	Теплый желтый/ красный органический и неорганический	Средний тепло-коричневый оттенок. Для любого типа кожи. Осветлить с Sahara, Breve или Lighten -UP. Дополнительно утеплить с Auburn или Grey Vanish. Добавить Gold Yellow для более золотистого тона. Любимые комбинации: Autumn Gold+Cocoa, Autumn Gold+Breve, Autumn Gold +Hazelnut






Цвет	Температура/ Интенсивность	Основа	Предлагаемая сфера применения:
Chestnut  Честнат	Теплый	Красный/ коричневый неорганический	Теплый каштановый оттенок.
Milk Chocolate  Милк Чоклит (205-1) Немного темнее, чем Autumn Gold	Теплый +3 Интенсивность 3+	Нейтральный желтый/красный неорганический	Используется для получения теплого коричневого цвета бровей от умеренного до темного оттенка. Не рекомендуется использовать на коже теплых тонов, поскольку это может привести к чрезмерно теплomu цвету. Может применяться непосредственно на прохладных оттенках типа кожи IV по Фитцпатрику для получения светлых медно-коричневых бровей. Теплая основа этого оттенка может быть нейтрализована с помощью Броу Мод (Brow Mod). Осветлить с Breve или Lighten UP Затемнить с Warm Brown, Cocoa, Dark Toffee или Ebony Brown (одну каплю) Любимые комбинации: Milk Chocolate+Hazelnut, Milk Chocolate+Warm Brown
Warm Brown  Ворм Браун (233) Немного темнее, чем Sandalwood	Теплый +3 Интенсивность 4	Теплый желтый/ зеленый органический и неорганический	Используется для получения естественного теплого коричневого цвета бровей от умеренно-светлого до умеренного оттенка. Очень популярный цвет, лучше всего используется на прохладном типе кожи. Для типов кожи II—IV по Фитцпатрику. Осветлить с Breve или Lighten UP. Затемнить с Cocoa, Dark Toffee или Ebony Brown (одну каплю). Любимые комбинации: этот цвет лучше использовать в самостоятельном виде, или может быть смешан с Hazelnut, Autumn Gold или Sandalwood.
Auburn  Оберн (223) Темнее и теплее, чем Warm Brown	Теплый +4 Интенсивность 4	Оранжевый/ красный неорганический	Золотисто-каштановый цвет для типов кожи I—III по Фитцпатрику, с холодным типом кожи. Осветлить с Breve, Blonde или Autumn Gold. Затемнить с Cocoa, Dark Toffee или Ebony Brown (одну каплю).
ПРЕОБРАЗОВАТЕЛИ/ПИГМЕНТЫ ДЛЯ КОРРЕКЦИИ			
NON-Violets  НОН-Вайолетс (303) Просто необходим!	Нейтральный 0 Интенсивность 2	Нейтральный желтый неорганический	Более нейтрально-желтый, без оранжевого или зеленого акцента. Используется для нейтрализации фиолетовых бровей. Не использовать для коррекции фиолетовых губ. Только для бровей!

Цвет	Температура/ Интенсивность	Основа	Предлагаемая сфера применения:
Yellow Gold  Йеллоу Голд (311)	Теплый +2 Интенсивность 2	Теплый желтый неорганический	<p>Золотисто-желтый. Используется для коррекции фиолетовых и серых бровей. Также может быть использован для придания золотистого оттенка пигментам для бровей.</p> <p>Примечание: этот желтый содержит больше белого, чем 24 Carat Mod. Не добавляйте более одной капли!</p>
24 Carat Mod  24 Карат Мод (321)	Нейтральный +3 Интенсивность 2	Теплый желтый неорганический	<p>Теплая желтая охра. Этот цвет имеет теплую желтую основу. Не используется самостоятельно.</p> <p>Применяется к светлым и умеренно-коричневым оттенкам.</p> <p>Может добавляться для получения теплого и золотистого оттенков.</p> <p>Добавьте к основному цвету для нейтрализации светло-серых бровей.</p>
Butternut  Баттернат (631) ТОЛЬКО ДЛЯ ГУБ*	Теплый +3 Интенсивность 5	Бежевый/ желтый органический и неорганический	<p>Никогда не используется самостоятельно. Может добавляться к теплым и холодным оттенкам губ для ослабления окраски и смягчения.</p> <p>Необходимо небольшое количество в качестве добавки для достижения более мягкого, приглушенного тона.</p> <p>Использование слишком большого количества приведет к обесцвечиванию.</p>
Grey Vanish  Грэй Ванишь (639)	Интенсивность 3 Теплый +4	Теплый желтый/ Оранжевый Неорганический	<p>Теплый цвет, который используется для коррекции светлых и средних серых и голубых бровей.</p> <p>Для достижения мягкого коричневого результата. Это более светлый и золотистый, чем UN Gray.</p> <p>Используется для осветления и утепления светлых и средних оттенков (от Breve до Mochaccino)</p>
UN-Grey Mod  АН-Грей Мод (604) Просто необходим!	Интенсивность 3 Теплый +5	Оранжевый неорганический	<p>Теплый тыквенный цвет. Используется для нейтрализации.</p> <p>Трудно удаляемого серого или голубого цвета бровей с умеренным оттенком.</p> <p>Может использоваться самостоятельно при использовании на слишком темно-синих и темно-серых бровях.</p> <p>Добавьте к любому темному и среднему цвету для достижения теплого оттенка.</p> <p>Не рекомендуется добавлять к светло-коричневым оттенкам.</p> <p>Для глаз: может использоваться в качестве добавки к черному пигменту для клиентов с очень холодным типом кожи.</p>

Цвет	Температура/ Интенсивность	Основа	Предлагаемая сфера применения:
Neon Orange Mod (NOM)  Неон Орандж Мод (610) ТОЛЬКО ДЛЯ ГУБ*	Теплый +2 Интенсивность 4	Оранжевый/ желтый органический	Нейтрализует голубой и фиолетовый оттенки губ. Перед накладыванием смешайте с любым пигментом для губ для предотвращения голубого оттенка на типах кожи IV по Фитцпатрику и темнее. Только для коррекции губ!
Caribbean Mod  Кариббеан Мод (528)	Теплый +4 Интенсивность 4+	Красный/ Теплый оранжевый органический и неорганический	Глубокий красно-оранжевый цвет. Нейтрализует темно-серый, зеленый и синий цвет бровей. Если старая подводка для глаз стала синей, а хочется коричневого цвета, наложите Кариббеан Мод (Caribbean Mod), а поверх него – Эбони Браун (Ebony Brown). Для глаз: может использоваться в качестве добавки к черному пигменту для клиентов с очень холодным типом кожи.
Copper  Коппер (209-1)	Интенсивность 5 Теплый +4	Красный/ Теплый желтый органический и неорганический	Обычно используется в качестве модификатора для бровей, когда нужен очень темный медный цвет. При самостоятельном использовании дает достаточно теплый оттенок, который может быть чересчур теплым. Для самостоятельного использования на средиземноморском типе кожи V по Фитцпатрику. См. «Преобразователи/ пигменты для коррекции».
Desert Beige  Дезерт Бейж (414)	Прохладный -3 Интенсивность 1	Белый/розовый неорганический	Светло-бежевый цвет. Используется для осветления других пигментов для ареолы и кожи. Никогда не смешивать с другими пигментами для бровей, глаз и губ. Никогда не используется для перекрытия неудачного татуажа!
Lighten Up! Mod  Лайтен-ап! Мод (273)	Прохладный -1 Интенсивность 1+	Нейтральный желтый/зеленый неорганический	Светлый бежево-коричневый цвет. Используется для осветления бровей, которые после заживления стали слишком темные. Придаст желаемую желтизну, благодаря чему цвет будет казаться немного светлее. Также сделает любой цвет бровей менее интенсивным (на один тон). Используется для осветления любого пигмента для бровей.






**ULTRA®**Таблица Определения Цветов[©] (ТОЦ)

Официальный дистрибьютор

Цвет	Температура/ Интенсивность	Основа	Предлагаемая сфера применения:
Yellow Olive Mod (YOM)  Йеллоу Олив Мод (313)	Прохладный -3 Интенсивность 2	Прохладный желтый неорганический	Желтая охра, с небольшим зеленым подтоном. Используется для коррекции розовых, лиловых бровей.
Brow Mod  Броу Мод (707) Просто необходим!	Прохладный -3 Интенсивность 3	Зеленый неорганический	Светлый пепельно-коричневый цвет. Используется для нейтрализации красных, оранжевых или розовых бровей. Используется для добавления к основному цвету бровей, подводки для глаз и ареолы, которые приобрели красноватый/розовый оттенок. Добавляется непосредственно для получения бровей Лайт Тоуп Блонд (Light Taupe Blonde), Лайт Эш Браун (Light Ash Brown) для типов кожи II—III по Фитцпатрику.
Olive Mod (OM)  Олив Мод (706) Просто необходим!	Прохладный -4 Интенсивность 4	зеленый/ Прохладный желтый неорганический	Средний пепельно-русый цвет. Очень многофункциональный цвет. Нейтрализует красный, оранжевый и розовый цвет бровей. Может использоваться самостоятельно для создания пепельно-русого цвета бровей умеренного оттенка. Смешайте с пигментом Джейд (Jade) для мягкой зеленой подводки глаз с черным контуром верхних ресниц.
ПИГМЕНТЫ ДЛЯ ГУБ (ПРИМЕЧАНИЕ: процедуры окрашивания губ не рекомендованы для типа кожи VI по Фитцпатрику)			
Rose Petal  Роуз Петал (522)	Прохладный	Красный/Теплый желтый органический и неорганический	Мягкий полупрозрачный цвет для губ. Цвет нежных розовых лепестков.
Rosehip  Роузхип	Нейтральный	Розовая/ оранжевая органическая и неорганическая	Цвет шиповника.

**ULTRA®**Таблица Определения Цветов[©] (ТОЦ)

Официальный дистрибьютор

Цвет	Температура/ Интенсивность	Основа	Предлагаемая сфера применения:
Pink  Пинк (908) (Ранее Areola Pink (Ареола Пинк)) Просто необходим!	Прохладный	Оранжевый/ розовый неорганический	Плотный светло-розовый цвет для создания естественного контура или полного заполнения. Также подходит для поднятия естественного контура губ. Добавьте к пигментам для губ естественных цветов для придания более плотного результата.
Montana Pink  Монтана Пинк (921)	Прохладный	Розовая органическая и неорганическая	Мягкий лиловый оттенок для губ. Смягчите при помощи небольшого количества Butternut. Добавьте каплю Orange, для того, чтобы избежать чрезмерно холодного оттенка.
Pink Orchid  Пинк Орхид (588)	Прохладный	Красная/розовая органическая и неорганическая	Интенсивный насыщенный розовый, с небольшим красным подтоном, цвет для губ.
Strawberries and Cream  Строберриз энд Крим (520) LiZa Fave Лайза Фейв ТОЛЬКО ДЛЯ ГУБ*	Прохладный	Красный/ розовый неорганический и органический	Яркий полупрозрачный розовый цвет с красным подтоном. Один из самых красивых самостоятельных пигментов!
Raspberry Creme  Распберри Крим	Прохладный	Красная/ розовая/ сиреневая органическая и неорганическая	Яркий малиновый цвет для губ.




















Цвет	Температура/ Интенсивность	Основа	Предлагаемая сфера применения:
Burgundy Wine  Бургундии Вайн (535)	Прохладный	Красно/ фиолетовая/ органическая и неорганическая	Винный оттенок губ. Не рекомендуется для клиентов с темно-алыми губами.
Soft Plum  Софт Плам (558) Только для губ!	Прохладный	Фиолетовая органическая и неорганическая	Сливовый оттенок. Не может быть использован на чистых губах. Это очень интенсивный цвет, может дать чрезмерно-холодный оттенок. Лучше всего смешивать с теплыми пигментами. Внимание: этот пигмент только для опытных специалистов.
Mauve  Мов (529) (Ранее Areola Red (Ареола Ред)) Просто необходим!	Прохладный	Оранжевый/ Прохладный желтый неорганический	Плотный, естественный, прохладный оттенок для губ. Добавьте к Отем Ред (Autumn Red) или Кэнди Эппл (Candy Apple) для получения кирпично-красного цвета для контура или закрашивания губ. Добавьте к Индиан Ерс (Indian Earth) / капните Руби (Ruby) для придания губам цвета красного вина. Добавьте к красным пигментам для получения более плотного результата.
Country Mauve  Кантри Мов (515)	Прохладный	Красная/розовая органическая и неорганическая	Полупрозрачный средний коричнево-розовый пигмент.
Mango  Манго (609) Только для губ!	Теплый	Розовая/ оранжевая органическая и неорганическая	От нейтрального к теплomu, настоящий коралловый оттенок. Добавлять к любому пигменту для губ для придания яркости.
Autumn Red (Autumn)  Отем Ред (510)	Теплый	Красный/ оранжевый органический и неорганический	Теплый кирпично-красный цвет для губ. Подходит для типов кожи I—IV по Фитцпатрику. Добавьте Манго (Mango) для яркости или Руби Ред (Ruby Red) для глубины. Для типов кожи IV—V по Фитцпатрику добавьте Неон Орандж Мод (Neon Orange Mod). Татуаж губ никогда не рекомендуется проводить для типа кожи VI по Фитцпатрику.



Таблица Определения Цветов[©] (ТОЦ)

Официальный дистрибьютор

Цвет	Температура/ Интенсивность	Основа	Предлагаемая сфера применения:
Darkenalf  Даркенальф (516)	Теплый	Красный/ розовый органический и неорганический	Красно-розовый пигмент для губ. Пусть вас не вводит в заблуждение теплый цвет в бутылке. При заживлении приобретает более прохладный оттенок.
Valentine Kiss  Валентин Кисс	Прохладный	Красная органическая и неорганическая	Красновато-розовый оттенок для губ.
Candy Apple Red  Кэнди Эппл Ред (505) ТОЛЬКО ДЛЯ ГУБ*	Теплый	Красный/желтый органический и неорганический	Наиболее популярный пигмент для губ. Красиво выглядит в качестве самостоятельного цвета для типов кожи I—IV по Фитцпатрику. Используется для придания более теплых оттенков любым холодным пигментам для губ.
Ruby Red  Руби Ред (504) Просто необходим! ТОЛЬКО ДЛЯ ГУБ*	Прохладный	Красный/ фиолетовый органический	Прозрачный красный пигмент для губ. Смешать с любым пигментом для губ для затемнения. При самостоятельном использовании цвет может быть чересчур прозрачным. Смешать с Мов (Mauve) (ранее Areola Red (Ареола Ред)) для получения более матового оттенка. Смешать с Браун (Brown) (ранее Areola Brown (Ареола Браун)) для получения терракотового цвета.
Nectar  Нектар (557)	Прохладный	Оранжевая органическая и неорганическая	Медно-коричневый пигмент для губ. Внимание: не может быть использован на слишком темных губах. Только для опытных специалистов.
Indian Earth  Индиан Ерс (527) Просто необходим!	Прохладный	Красный/ коричнево розовый органический и неорганический	Коричневато-розовый, плотный цвет для губ. Смешать с Даркенальф (Darkenalf) для получения красивого коричневого цвета с розовато-лиловым оттенком на типах кожи III—IV по Фитцпатрику. Добавить Манго (Mango) для придания более яркого оттенка на типах кожи II—III по Фитцпатрику. Для типа кожи IV по Фитцпатрику добавьте Неон Орандж Мод (Neon Orange Mod).

Цвет	Температура/ Интенсивность	Основа	Предлагаемая сфера применения:
Sedona  Седона	Теплый	Розовая/ Коричневая органическая и неорганическая	Карамельный оттенок для губ.
Ginsing  Джинсинг	Прохладный	Коричневая/ красная органическая и неорганическая	В зависимости от типа кожи проявляется от темно-розового до красно-коричневого.
Fruit Punch  Фрут Панч	Прохладный	Красная/розовая органическая и неорганическая	Ягодный пигмент для губ с незначительным оттенком сиреневого.
Sweet Chocolate  Свит Чоклит	Теплый	Коричневая/ красная неорганическая	Используйте в качестве добавки к другим оттенкам для губ для получения мягкого приглушенного вида. Естественный оттенок губ, который может использоваться отдельно.
Bordeaux  Бордо	Прохладный	Красная/ коричневая органическая и неорганическая	Только добавка! Используйте для придания насыщенности оттенкам губ. Используйте Orange для придания теплого оттенка.
Apricot Splash  Эприкот Сплэш	Теплый	Красная/ оранжевая органическая и неорганическая	Теплый персиковый цвет для губ.
Warm Russet  Ворм Рассет	Прохладный	Красная/ оранжевая	В зависимости от природного цвета губ дает розово-персиковый, терракотовый и красно-коричневый оттенки.



Официальный дистрибьютор

Таблица Определения Цветов[©] (ТОЦ)















Цвет	Температура/ Интенсивность	Основа	Предлагаемая сфера применения:
Ripe Grapefruit  Райп Грейпфрут	Прохладный	Красная / розовая органическая и неорганическая	Светло-розовый цвет для губ.
Peach Cobbler  Пич Коблер	Нейтральный	Красная / оранжевая органическая и неорганическая	Теплый красно-розовый цвет для губ.
Hawaiian Sunset  Гаваи Сансет	Прохладный	Красная / розовая органическая и неорганическая	Красно-розовый с небольшим добавлением коричневого.
Light Chestnut  Лайт Честнат	Нейтральный	Красная / коричневая	Красно-коричневый цвет для губ.
Royal Flush  Роял Флаш	Нейтральный	Красная / оранжевая; серая неорганическая	Приглушенный розово-коричневый цвет для губ.
Spring Fling  Спринг Флинг	Теплый	Персиковая / сиренево-оранжевая органическая и неорганическая	Очень интенсивный, насыщенный оттенок; Используйте осторожно! Рекомендуется использовать в качестве добавки. Может использоваться для придания насыщенного персиково-оранжевого цвета губ. Придайте теплый оттенок с помощью Orange.
Juicy Cherry  Джуси Черри	Нейтральный	Розовая / красная органическая и неорганическая	Мягкий ягодный, с небольшим добавлением лилового. Придайте теплый оттенок с помощью Orange.

Таблица Определения Цветов[©] (ТОЦ)

Официальный дистрибьютор

Цвет	Температура/ Интенсивность	Основа	Предлагаемая сфера применения:
Pink Berry  Пинк Берри	Теплый	Красная/ оранжевая	Розово-красный цвет для губ. Теплый. Может также использоваться в качестве добавки в прохладные оттенки для получения мягкого розового цвета.
Cherub Pink  Чераб Пинк	Прохладный	Розовая/ фиолетовая органическая и неорганическая	Фицпатрик I—III: придает прохладный розовый цвет. Смешать с Pink или Mauve (прежние красители Areola) для приглушения и получения более естественных цветов. Фицпатрик IV: добавить Neon Orange Mod.
Spicy Red  Спайси Ред	Теплый	Красная/ оранжевая органическая и неорганическая	Теплый красный цвет для губ.
Tabasco  Табаско	Нейтральный	Красная/желтая органическая и неорганическая	Красно-розовый насыщенный цвет для губ.
Flame Red  Флэйм Ред	Теплый	Красная/ оранжевая органическая и неорганическая	Теплый томатно-красный цвет для губ.
ОТТЕНКИ АРЕОЛЫ И КОЖИ			
Nude  Ньюд (412)	Прохладный	Розовый; неорганический	Бледно-розовая ареола. Также используется в технике «3D»
Sand  Сэнд (411)	Прохладный	Розовый/ Неорганический	Бледная розово-бежевая ареола. Также используется в технике «3D»



















Цвет	Температура/ Интенсивность	Основа	Предлагаемая сфера применения:
Honey  Хани (408)	Нейтральный	Розовый неорганический	Мягкая нейтральная база, смешивается с другими цветами для ареолы. Самый близкий оттенок к цвету кожи.
Flesh  Флеш (407)	Немного прохладный	Розовый неорганический	Мягкая розово-бежевая ареола.
Beige  Бейж (416) (Ранее Areola Beige (Ареола Бейж))	Немного теплый	Коричневый неорганический	Светло-коричневая (бежевая) ареола.
Bisque  Биск (421)	Теплый	Розовый/ желтый; Серый неорганический	Коричнево-розовая ареола умеренных оттенков.
Caramel  Карамель (252)	Слегка теплый	Коричневый неорганический	Светлая, слегка теплая коричневая ареола. Хорошая база для техники «3D».
Light Brown  Лайт Браун (421)	Теплый	Коричневый Неорганический	Светло-коричневая ареола. Хорошая база для работы в технике «3D»



Таблица Определения Цветов[©] (ТОЦ)

Официальный дистрибьютор

Цвет	Температура/ Интенсивность	Основа	Предлагаемая сфера применения:
Medium Brown  Медиум Браун (222)	Немного прохладный	Коричневый неорганический	Средне-коричневая ареола. Используется на темной коже или для создания глубины в технике «3D».
Dark Brown  Дарк Браун (220)	Прохладный	Коричневый неорганический	Темно-коричневая ареола. Используется на темной коже или для создания глубины в технике «3D».
Blush  Блаш (906) (Ранее Areola Blush (Ареола Блаш))	Прохладный	розовый неорганический	Светло-розовый цвет. Используется для осветления внешних границ или придания меньшей интенсивности более темной ареоле холодных цветов.
Pink  Пинк (908) (Ранее Areola Pink (Ареола Пинк)) Просто необходим!	Прохладный	Оранжевый/розовый неорганический	Плотный светло-розовый цвет для создания естественного контура или полного заполнения. Также подходит для поднятия естественного контура губ. Добавьте к пигментам для губ естественных цветов для придания более плотного результата.
Mauve  Мов (529) (Ранее Areola Red (Ареола Ред)) Просто необходим!	Прохладный	Оранжевый/Прохладный желтый неорганический	Плотный, естественный, прохладный оттенок для губ. Добавьте к Отем Ред (Autumn Red) или Кэнди Эппл (Candy Apple) для получения кирпично-красного цвета для контура или закрашивания губ. Добавьте к Индиан Ерс (Indian Earth), капните Руби (Ruby) для придания губам цвета красного вина. Добавьте к красным пигментам для получения более плотного результата.
Rose  Роуз (904)	Прохладный	Розовый неорганический	Розовая ареола от средних до темных оттенков.

Цвет	Температура/ Интенсивность	Основа	Предлагаемая сфера применения:
Old Rose  Олд Роуз (923)	Слегка теплый	Розовый неорганический	Темно-коричнево-розовая ареола.
Berry Ice Tea  Берри Айс Ти (919)	Прохладный	Розовый неорганический	Темно-красный/розовый сосок и ареола. Может использоваться для ареолы непосредственно или как добавка к розовому основному цвету.
Pink Sand  Пинк Сэнд (492)	Прохладный	Розовый/ Коричневый Неорганический	Розово-коричневая ареола. Используйте для придания прохладного оттенка к любым цветам для ареолы.
Light Salmon  Лайт Сэлмон (418)	Немного прохладный	Розовый/ коричневый неорганический	Слегка прохладная, розово-коричневая (с лососевым оттенком) ареола.
Mocha  Мока (419)	Немного теплый	Розовый/ коричневый неорганический	Розово-коричневый оттенок для ареолы. Не рекомендуется использовать на коже теплых тонов.
Brown  Браун (238) (Ранее Areola Brown (Ареола Браун)) Просто необходим!	Немного прохладный	Коричневый/ розовый неорганический	Темно-коричневая ареола с розовым подтоном. Осветлите с помощью Дезерт Бейж Мод (Desert Beige Mod) или Блаш (Blush). Добавьте каплю для придания губам более коричневого оттенка.



Разбавитель Soft FX

Soft FX это специально разработанный разбавитель для тех , кто хочет уменьшить концентрацию пигмента.

Глаза: Четкую линию стрелки вы сможете сделать, если будете использовать пигмент без разбавителя. С помощью разбавителя Вы сможете добиться более дымчатого эффекта для теневой растушёвки.

Примечание: Органические черные пигменты имеют высокий риск подплатия под кожей. Разбавленный черный не уменьшает риск подплатия. Мы рекомендуем использовать черный органический пигмент только опытным специалистам (в оригинальном и разбавленном виде)

Брови: Используйте разбавитель, когда клиент хочет более натуральный результат растушёвки или хочет брови в волосковой технике.



Губы: Используйте разбавитель для создания бесконтурного татуажа. Для более акварельного эффекта.

Ареола: Используйте разбавитель для создания легкого напыления.

Инструкция:

- Всегда хорошо взбалтывайте бутылочку (30 с) перед каждым применением.
- Вылейте небольшое количество пигмента в колпачок.
- Добавьте разбавитель Soft FX в колпачок. Чем больше Вы добавите, тем менее интенсивный результат вы получите.
- Хорошо перемешайте перед использованием (30с).
- В процессе процедуры рекомендуется помешивать, особенно если работаете медленно.

Шкала интенсивности



Value Scales

1 2 3 4 5 6

Шкала интенсивности оттенков

Интенсивность означает насыщенность цвета, а не температуру или тон. Относится к шкале интенсивности от более темного до более светлого оттенка. 1 означает черный, 6 – наиболее светлый, приближенный к белому.

Шкала температуры цветов

+1 чрезвычайно теплый; +3 менее теплый, чем +4, но достаточно теплый; +2 слегка теплый; +1 наименее теплый; 0 нейтральный; ни теплый, ни прохладный -1; наименее прохладный -2; слегка прохладный -3, менее прохладный, чем -4, но достаточно прохладный; -4 самый прохладный.

Обратите внимание, что результаты зависят не только от выбранного цвета. Оттенок кожи также играет очень важную роль в том, насколько теплым или прохладным окажется цвет после заживления. Эта шкала относится к первоначальной склонности основы пигмента к более прохладным или более теплым оттенкам. На все пигменты, нанесенные на кожу, оказывает влияние ее оттенок.

ТОЛЬКО ДЛЯ ГУБ* – Означает пигменты, содержащие красители, которые НЕ могут использоваться возле глаз или в зоне бровей.



Для получения наилучших результатов:

- Всегда хорошо встряхивайте бутылочки перед каждым использованием.
- Не разбавляйте пигменты разжижающими веществами.
- Не смешивайте пигменты разных марок.
- Ни в коем случае не допускайте перекрестного загрязнения выливая пигмент из бутылочки в чашу для пигментов на загрязненном рабочем месте. Никогда не берите бутылочки грязными руками.
- Плотно закрывайте бутылочки сразу после отбора необходимого количества пигмента.

Неоткрытые контейнеры с пигментами могут храниться до 10 лет от даты производства при хранении в прохладном сухом месте, защищенном от воздействия экстремальных температур и ультрафиолетовых лучей. Соответствующий срок годности указан в зависимости от ингредиентов. Более подробную информацию можно получить у официального дистрибьютора Аква энд Велвет. **Открытые контейнеры** необходимо изъять из употребления через один год.

ШКАЛА ТИПОВ КОЖИ I—VI ПО ФИТЦПАТРИКУ

Фитцпатрик I	Чрезвычайно высокая чувствительность к солнечным лучам. Всегда получает ожоги, никогда не загорает. Пример: Светло-рыжие с веснушками. Тип кожи I по Фитцпатрику может иметь теплый или холодный оттенок.
Фитцпатрик II	Очень высокая чувствительность к солнечным лучам. Легко получает ожоги, редко загорает. Пример: Светлая кожа, светлые волосы, европейский тип. Тип кожи II по Фитцпатрику может иметь теплый или холодный оттенок.
Фитцпатрик III	Чувствительна к солнечным лучам. Возможны ожоги, а также золотистый загар. Пример: Европейский тип с темно-русыми или темно-каштановыми волосами, обычно с карими глазами. Большинство людей с типом кожи III по Фитцпатрику имеют прохладный оттенок кожи, хотя существуют и теплые оттенки.
Фитцпатрик IV	Низкая чувствительность к солнечным лучам. Возможны ожоги, быстро приобретает темно-коричневый загар. Пример: Среднеземноморский тип с оливковой кожей, некоторые азиаты. Чаще всего тип IV по Фитцпатрику считается прохладным.
Фитцпатрик V	От низкой чувствительности до отсутствия чувствительности к солнечным лучам. Ожоги очень редки, быстро приобретает темный загар. Пример: испанцы, некоторые азиаты, некоторые чернокожие. Чаще всего тип V по Фитцпатрику считается прохладным.
Фитцпатрик VI	Не получает ожогов, кожа имеет насыщенный пигмент. Пример: очень темнокожие. Тип кожи VI по Фитцпатрику считается холодным оттенком.

Ваши вопросы и предложения
компании ULTRA

Вы можете сообщить по телефону:
(499) 557-04-49, (925) 097-91-91
или выслать по электронной почте:
ultratattooshop@rambler.ru

